



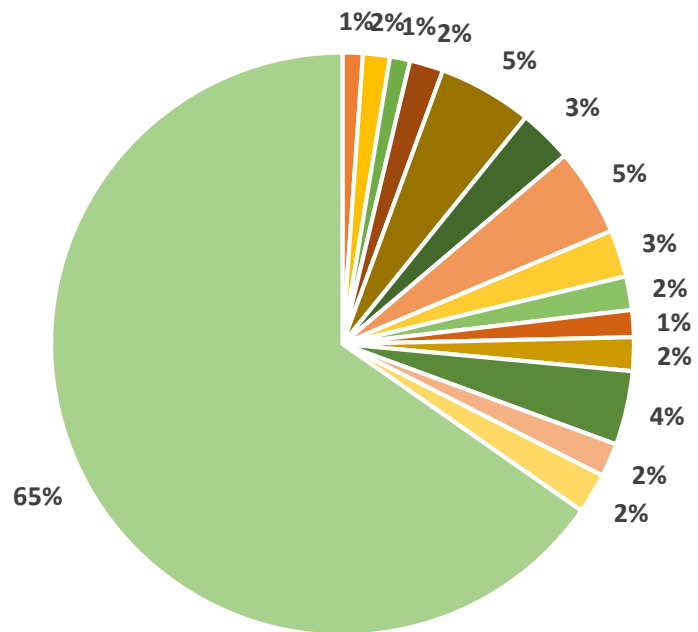
# Encuesta actitudes hacia la diversidad

Año 2020

# Muestra

- Se aplica a los funcionarios de la Subsecretaría de Prevención del Delito
- Se cuenta con 268 respuestas a lo largo del territorio nacional.
- La muestra se divide en 188 mujeres, 76 hombres y 4 personas que se identifican con otras categorías de género.
- El promedio de edad de la muestra está en torno a los 40 años.

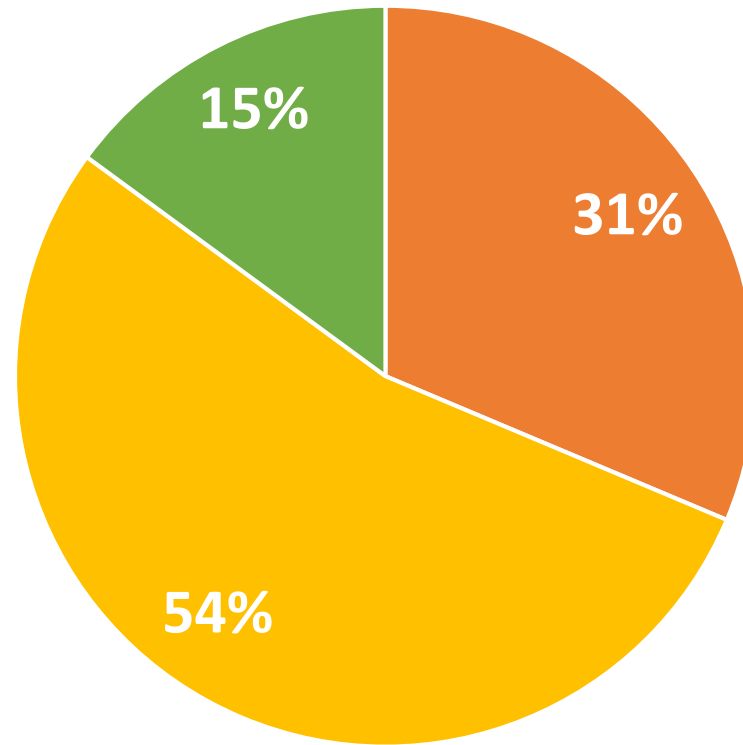
# Distribución regional de las respuestas



En esta pregunta se cuenta con 268 respuestas.

- Región de Antofagasta
- Región de Aysén del General Carlos Ibañez del Campo
- Región de Los Lagos
- Región de Tarapacá
- Región del Libertador General Bernardo O'Higgins
- Región de Arica y Parinacota
- Región de Coquimbo
- Región de Los Ríos
- Región de Valparaíso
- Región del Maule
- Región de Atacama
- Región de La Araucanía
- Región de Magallanes y de la Antártica Chilena
- Región del Biobío
- Región Metropolitana

# Distribución etaria de las respuestas

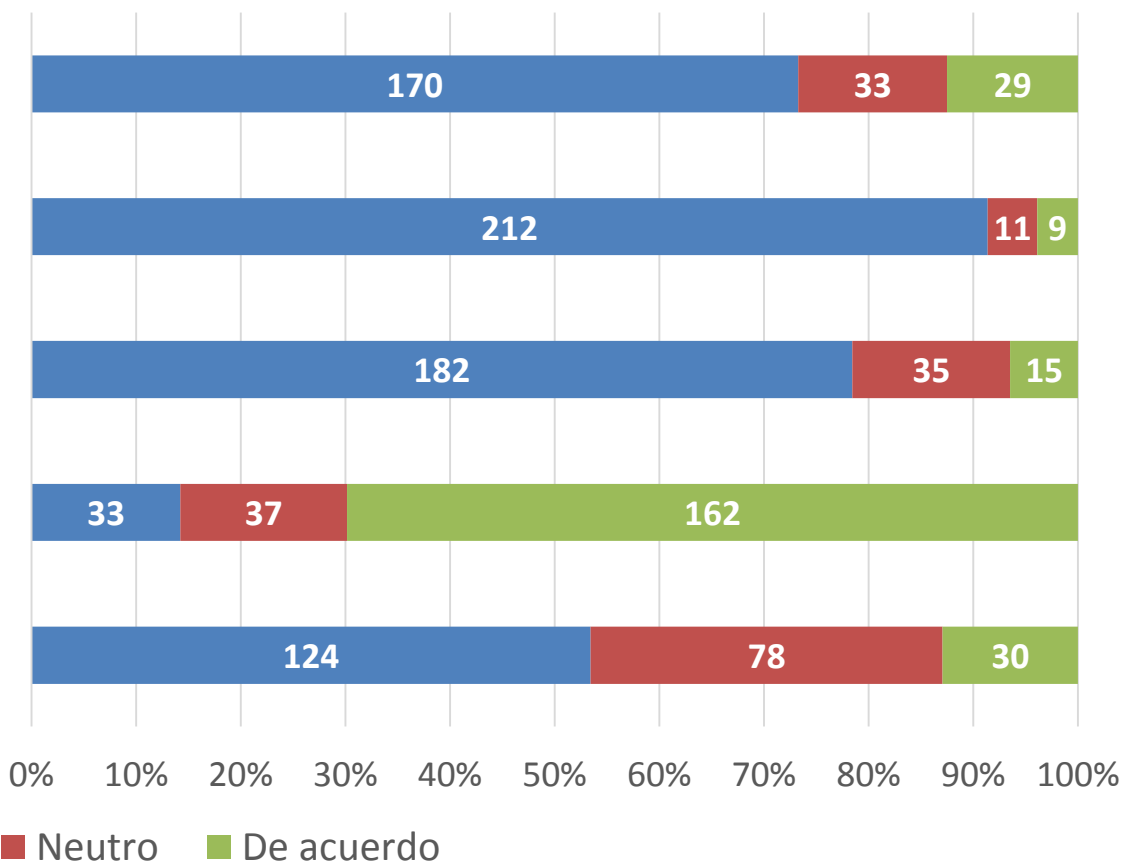


- Entre 21 y 35 años
- Entre 36 y 50 años
- Entre 51 y 66 años

En esta pregunta se cuenta con 268 respuestas.

# Actitudes hacia la diversidad

- Es normal que los hombres tengan un postnatal más corto que las mujeres
- Prefiero que sean las madres quienes asistan a las actividades escolares de las niñas o los niños
- Me incomoda que algunas mujeres se vistan de manera poco recatada
- En mi lugar de trabajo, los hombres tienen habilidades equivalentes a las de las mujeres
- Si puedo elegir, prefiero trabajar con un hombre que con una mujer



# Actitudes hacia la diversidad

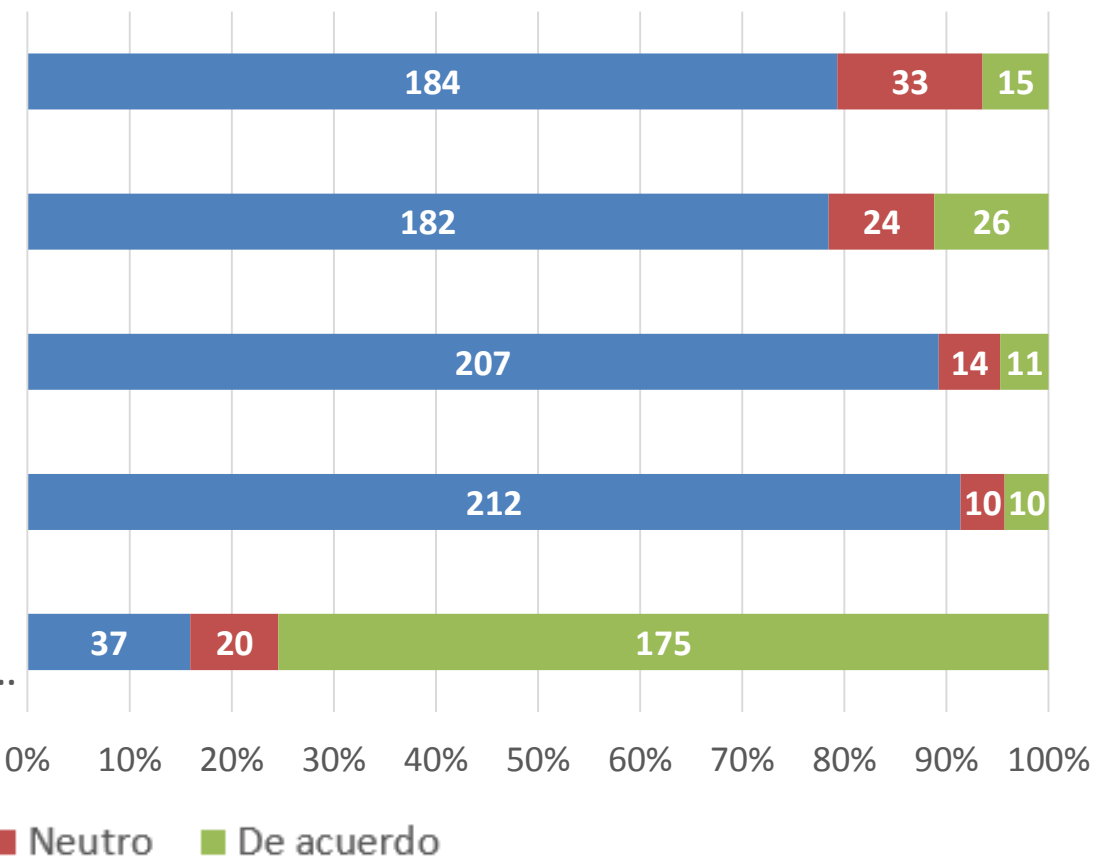
En materia de migraciones, los migrantes de algunos países son mejores que los de otros

Las niñas, niños y adolescentes que quieren cambiar su identidad sexual deberían recibir tratamiento...

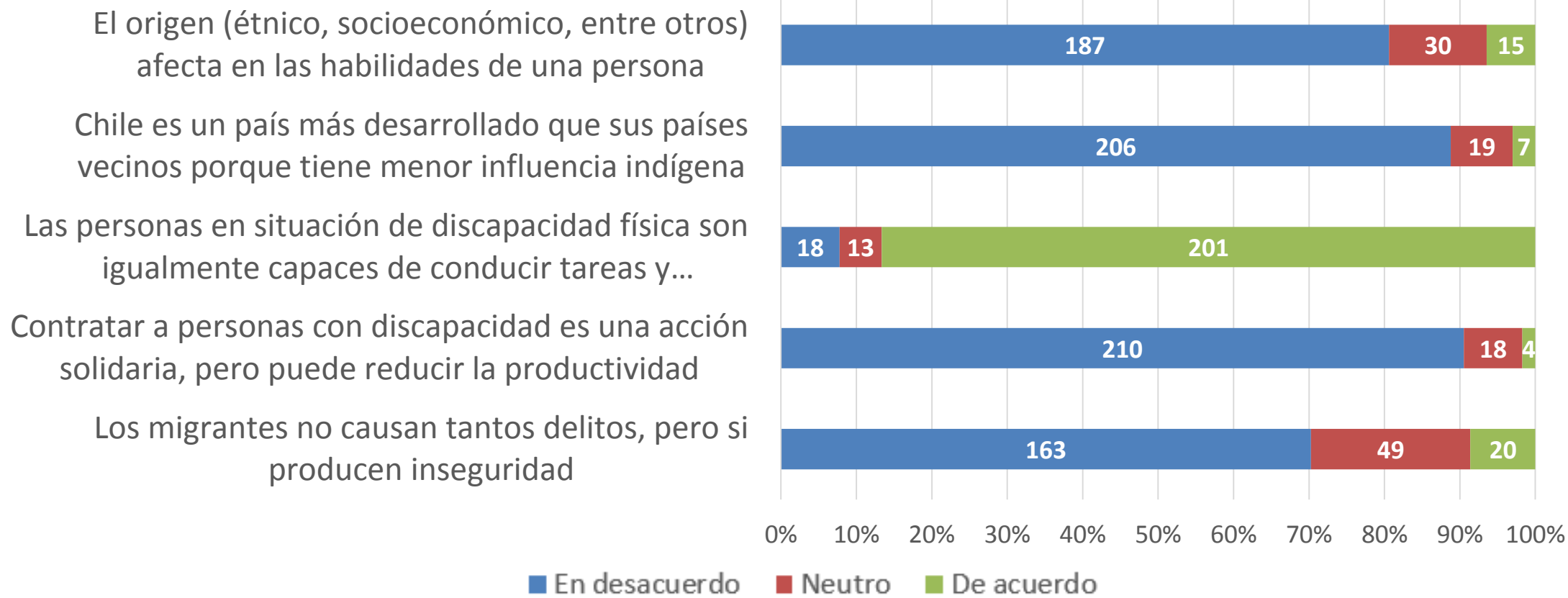
Prefiero mantenerme lejos de las personas transgénero

Los homosexuales, lesbianas, transgéneros, están bien, pero deberían tener sus propios espacios.

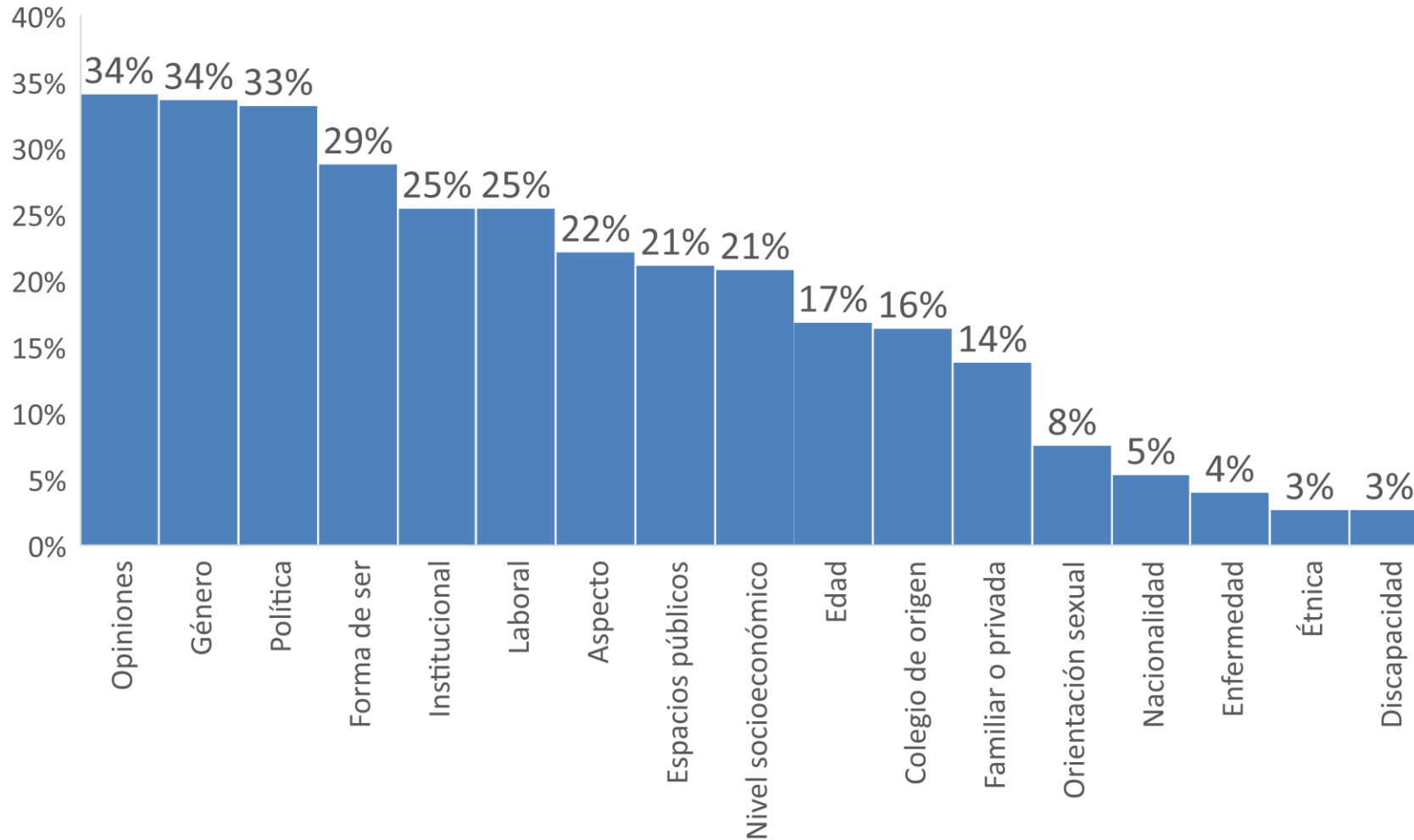
No tengo problemas con que un homosexual, lesbiana o transgénero sea profesora de niñas o...



# Actitudes hacia la diversidad



# Percepción de discriminación

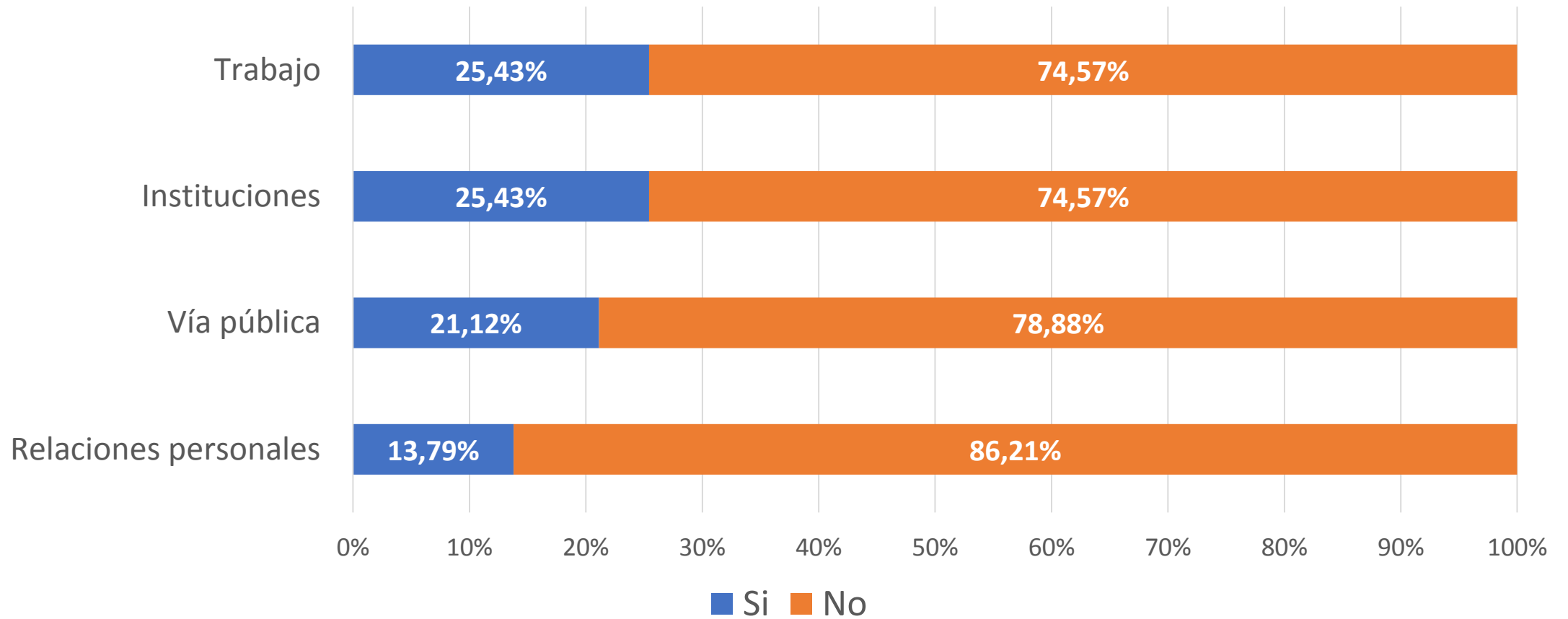


Se puede ver que en la muestra consultada (296) las categorías donde los funcionarios de la Subsecretaría de Prevención del Delito perciben mayor discriminación son por sus opiniones (34%), por su género (34%) y por su postura política (33%) en los distintos espacios de su vida.

En esta pregunta se contó con 66 respuestas de hombres, 157 de mujeres y 3 de personas con otra categoría de género.

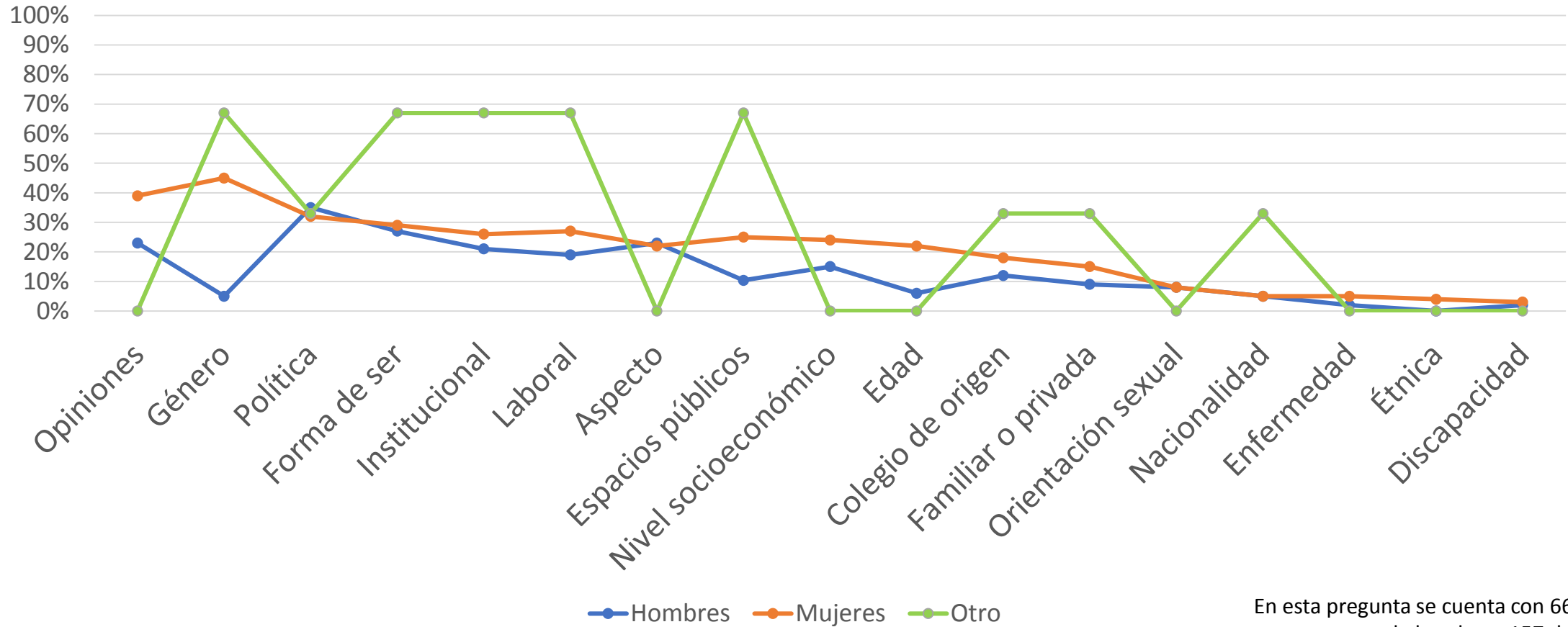


# Percepción de discriminación en distintos espacios



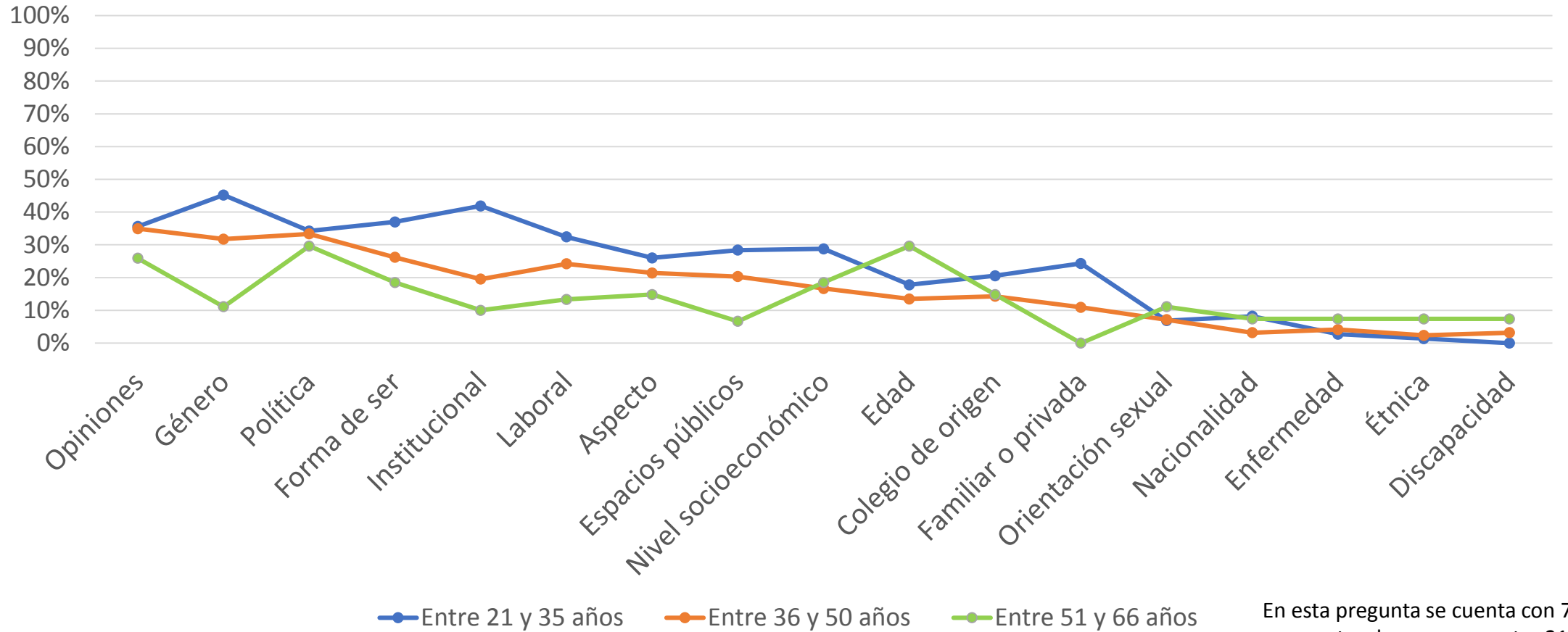
En esta pregunta  
se cuenta con 232  
respuestas.

# Percepción de discriminación por género



En esta pregunta se cuenta con 66  
respuestas de hombres, 157 de  
mujeres y 3 de personas con otra  
categoría de género.

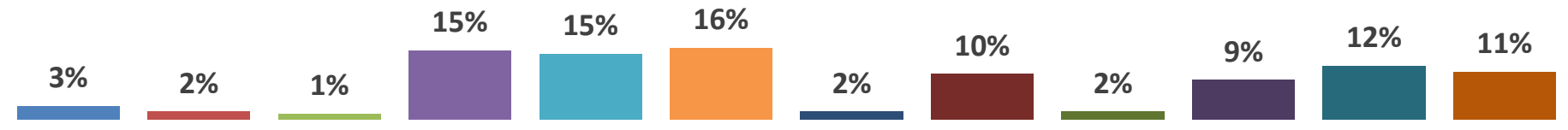
# Percepción de discriminación por edad



En esta pregunta se cuenta con 73 respuestas de personas entre 21 y 35 años, 126 de personas entre 36 y 50 años y 27 de personas entre 51 y 66 años.

# Discriminación en el trabajo

100%  
90%  
80%  
70%  
60%  
50%  
40%  
30%  
20%  
10%  
0%



- Por su orientación sexual
- Por su identidad étnica
- Por su nacionalidad
- Por su forma de hablar, vestirse o comportarse
- Por sus creencias u opiniones
- Por opción política
- Por presentar alguna discapacidad
- Por su estado o aspecto físico
- Por presentar alguna enfermedad o condición
- Por su colegio de procedencia
- Por su edad
- Por su nivel socioeconómico

En esta pregunta se cuenta con 226 respuestas.